

Boletín de padres y familias

Edición de primavera 2023-2024

Todo el contenido será traducido y adaptado para una versión en español del boletín informativo.

Hay disponibles otros idiomas mediante el boletín informativo S'more.

Los usuarios también tendrán acceso a un PDF compatible con 508 si es necesario.

Estimados padres y familias:

Bienvenido a la edición de primavera de nuestro boletín justo a tiempo para prepararse para la próxima temporada de exámenes estatales. Esta edición está repleta de consejos y pistas para ayudar a su hijo durante la temporada de exámenes y más allá.

Compartiremos:

- ¡Actividades sencillas en casa para aumentar la confianza y las habilidades de su hijo mediante juegos educativos y aventuras de aprendizaje!
- Recursos útiles como exámenes de práctica y guías de estudio para ayudar con la preparación para los exámenes.
- Sugerencias que responderán a sus preguntas y brindarán apoyo a su hijo.

En esta edición encontrará información sobre los siguientes recursos:

Aprende esa palabra



Aprendizaje en casa



Preparación universitaria y profesional



No olvide completar esta [encuesta](#) rápida para compartir cualquier información o sugerencia que pueda tener para el próximo boletín. ¡Valoramos su opinión!

Anuncios



El Programa de Evaluación Académica de Estudiantes en el Estado de Texas (STAAR, por sus siglas en inglés) y las Pruebas de Fin de Curso (EOC, por sus siglas en inglés) del Estado de Texas se llevarán a cabo entre el 9 de abril y el 3 de mayo. Estas pruebas estatales se utilizan para determinar la preparación de un niño para el siguiente grado. A continuación se detallan los plazos en los que se realizarán las pruebas por nivel de grado y materia. Hable con el maestro de su hijo para saber en qué fechas realizarán los exámenes.

Fechas de Prueba	STAAR
9-19 de abril	Grados 3-8 Artes del lenguaje y Lectura Inglés I Inglés II
16-26 de abril	Ciencias de 5° grado Ciencias de 8° grado Estudios Sociales de 8° Grado Biología Historia de estados unidos
23 de abril al 3 de mayo	Grados 3-8 Matemáticas Álgebra I

Para más información sobre los exámenes en Texas, visite los siguientes recursos en TXEL.org en "Apoyando a mi hijo." Los enlaces se pueden encontrar en la sección "Recursos de evaluaciones de Texas para padres" como se muestra a continuación.

Recursos de evaluaciones de Texas para padres

Visite el sitio de exámenes de práctica para TELPAS y STAAR para que su hijo pueda familiarizarse con cómo se vería el examen el día del examen. Pregúntele al maestro de su hijo qué exámenes tomará y en qué idioma.

Para obtener más información sobre el examen STAAR en Texas, vaya a la página web de recursos de STAAR donde encontrará más información sobre quién se examina, qué se examina, cómo se ve el examen y mucho más.

Si desea ver una versión imprimible de exámenes STAAR anteriores que puede usar con su hijo para practicar preguntas, visite las Preguntas del examen STAAR publicadas.

Beneficios del bilingüismo

Los niños bilingües se benefician de sus habilidades lingüísticas de muchas maneras diferentes-desde un mayor rendimiento académico hasta un dominio del idioma que puede conducir a mayores oportunidades de empleo. El siguiente diagrama muestra siete beneficios del bilingüismo que puede compartir con su hijo.



Las actividades compartidas en nuestra sección "Sitios de aprendizaje en casa", a continuación, ayudarán a desarrollar habilidades para escuchar, hablar, leer y escribir. Consulte también los boletines anteriores para conocer las diferentes actividades en esta sección.

Centro de Recursos

Sitios de aprendizaje en casa para estudiantes

Los siguientes sitios de internet educativos son recursos gratuitos que las escuelas han compartido y que ayudarán a que su hijo(a) mejore sus habilidades con el idioma inglés.

No olvide visitar txel.org/SupportingChild para obtener más sitios web educativos interactivos.



Comic Creator

Habilidades objetivo: Escritura

Niveles de grado recomendados: K-12

Mejore sus habilidades de escritura desarrollando un cómic corto.

Aproveche la imaginación de su hijo y pídale que cree una historia de cómic sobre dónde querrá ir algún día o un sueño que tenga para sí mismo.

1. Abra la página Apoyando a mi hijo en el sitio web TXEL.org y haga clic en "Student Activities".
2. Desplácese hacia abajo hasta "ReadWriteThink: Creador de cómics".
3. Haga clic en "Iniciar la herramienta" y haga que su hijo desarrolle un título y un subtítulo.
4. Su hijo decidirá cuántos paneles incluirá en su cómic (1, 2, 3 o 6).
5. Los niños pueden agregar fondos, imágenes y diálogos junto con leyendas para desarrollar su cómic.

Una vez que el cómic esté completo, haga clic en Finalizar e imprima un PDF para conservar una copia de su creación.



Cómo funcionan las cosas

Niveles de grado recomendados: 4-12

Habilidad objetivo: Comprensión Lectora

Artículos para que los estudiantes lean sobre temas interesantes.

Haga que su hijo sienta curiosidad por saber cómo funcionan las cosas. Haga preguntas a su hijo sobre la ciencia, la tecnología, el hogar y el jardín, o mucho más. Todo esto se puede encontrar en este sitio.

Luego pídale que compartan la información que encontraron.

1. Abra la página "Apoyando a mi hijo" en el sitio web TXEL.org.
2. Haga clic en "Student Activities".
3. Seleccione "Cómo funcionan las cosas".
4. Haga que su hijo seleccione un tema en la barra de menú superior y pídale que lea un artículo que le interese y que comparta lo que aprendió con usted.

Permítales explorar lo que quieren de los diferentes temas. Le sorprenderá lo que descubrirán.



Kit de herramientas de graduación de TEA

Habilidad objetivo: Planificar su futuro

Niveles de grado recomendados: 6-12

Una herramienta para guiar a los estudiantes hacia una graduación exitosa.

Este conjunto de herramientas les ayuda a usted y a su hijo a comprender los requisitos y aprobaciones del programa de graduación que ayudarán a preparar a su hijo para su futuro. Lean juntos el conjunto de herramientas y analicen lo que deberán tener en cuenta a medida que se acercan a la graduación.

1. Abra la página de "Recursos para estudiantes" en el sitio web TXEL.org, vaya al párrafo debajo de Graduarse de la escuela secundaria y haga clic en el enlace "Kit de herramientas de graduación de TEA".
2. Lea el recurso para descubrir todo lo que necesita saber para preparar a su hijo para la graduación.
3. Un gran recurso para guiar la discusión sobre el futuro es Texas Reality Check, ubicado en la página 10 del Kit de herramientas de graduación de TEA.

Una vez que hayan hecho un plan juntos, publique la lista de verificación en algún lugar visible para que usted y su hijo puedan permanecer dedicados a su futuro.

Aprendizaje en el hogar

Puede haber oportunidades para apoyar el aprendizaje de su hijo en casa. Las siguientes actividades son algunas ideas que puede probar. Para obtener más recursos, vaya a la página [Apoyando a mi hijo](#) y luego haga clic en "Student Activities" en TXEL.org.




Leer juntos

Haga de la lectura juntos una rutina en su hogar. Leer con su hijo con regularidad es una de las mejores cosas que puede hacer para aumentar sus habilidades lingüísticas. Hable sobre las imágenes, la historia o los personajes. Haga a su hijo preguntas sencillas como: ¿Qué pasó primero? ¿Cómo cambiarías la historia? Recuérdeme, ¿qué pasó en el último capítulo? Estas conversaciones ayudarán a comprender la lectura y a desarrollar habilidades de expresión oral que conducirán a habilidades de escritura más sólidas.

Comprar con tecnología o anuncios de ventas

Haga que su hijo mire la aplicación de una tienda de comestibles o que los anuncios impresos de la tienda le ayuden a comprar los artículos que necesita. Estas sencillas tareas le permiten a su hijo usar imágenes y conectarlas con el lenguaje. Esta es una forma sencilla de ayudar a su hijo a comprender el vocabulario básico. Para los niños mayores, esta actividad también les permitirá desarrollar sus habilidades matemáticas. Puedes darles un presupuesto o pedirles que calculen lo que necesitarán para elaborar una determinada receta.





Palabras de 50 centavos

Una forma sencilla de mejorar el vocabulario de su hijo es animarlo a reemplazar palabras simples con palabras que no se usan con frecuencia. A menudo se les llama "palabras de 50 centavos" porque aportan más valor a su lenguaje y escritura. Por ejemplo, en lugar de decir "Tuve un buen día". Anime a su hijo a reemplazar "buen" con una palabra menos común como "asombroso" o "excepcional". Con solo hacer esto, su hijo será consciente de las palabras que usa cuando habla y eso se reflejará en su escritura.

Lea más en la página [Apoyando a mi hijo](#) en el sitio web [TXEL.org](#).

Preparación postsecundaria

Preparación universitaria y profesional

Encontrar la universidad adecuada para su hijo puede resultar difícil. ¡Hacer visitas guiadas a universidades puede ayudar! Lleve a su hijo a un campus o escuela técnica local. Es una excelente manera de iniciar conversaciones sobre su futuro.

Mientras estás allí:

- Charle sobre sus intereses y fortalezas. ¿Qué les emociona? ¿En qué son buenos?
- Visite la oficina de ayuda financiera, la librería y los dormitorios. Muéstreles el apoyo disponible y cómo es la vida universitaria.

Este viaje les abrirá los ojos a diferentes opciones y les hará pensar en sus objetivos. ¡Es el primer paso en su viaje más allá de la escuela secundaria!

Consejos sobre el cuidado personal

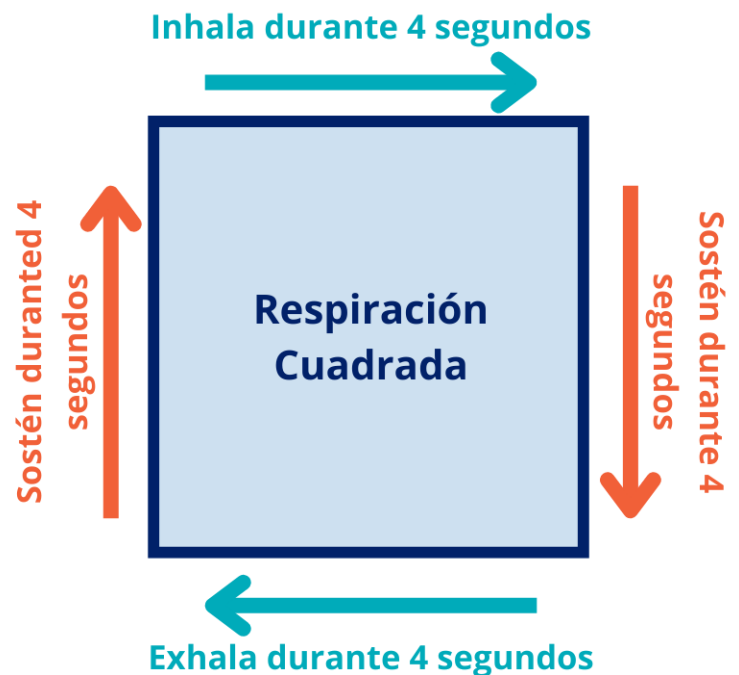
Cuidarse (autocuidado) es clave para sentirse bien y afrontar las exigencias familiares. Entonces, ¿cómo se mantiene con energía? Aquí hay dos excelentes consejos del artículo ["¿Por qué cuidarse?"](#):

1. Coma sano: piense en frutas, verduras, cereales y lácteos bajos en grasa. Agregue proteínas de mariscos, carnes magras, huevos, frijoles, nueces y semillas para obtener energía adicional.
2. Mueva su cuerpo: Las caminatas y los estiramientos regulares mantendrán tus niveles de energía altos y te sentirás genial.

Al alimentar su cuerpo con buena comida y mantenerse activo, podrá tener más energía para usted y su familia.



Si usted o su hijo se sienten
abrumados,
tómese un tiempo para respirar en
cuadratura:



Pensamientos finales

Primavera

Asegúrese de tomarse el tiempo para disfrutar del sol y relajarse con su familia. El cuidado personal le garantizará la energía necesaria para las tareas diarias de la vida. Además, cuando usted está relajado, su hijo también lo está. Cuando su hijo esté relajado, llegará a la escuela con una mente abierta y una actitud positiva.

Si ve signos de estrés, pruebe una de las técnicas compartidas anteriormente con su hijo y pídale que la practique cuando usted no esté presente. ¡El mejor maestro de un niño es usted!

Si tiene alguna sugerencia sobre temas sobre los que le gustaría leer, háganoslo saber completando esta breve [encuesta](#).

Boletines anteriores

Todos nuestros boletines se pueden encontrar en la [página de boletines](#) del sitio web TXEL.org. Haga clic en las ediciones anteriores para encontrar información y recursos adicionales diseñados para usted y su hijo.



Newsletters


Welcome to the Parents and Families Newsletter. The purpose of the newsletter is to provide information and resources that are relevant, accessible, and impactful to support parent, families, and community partners to ensure the academic success of the State's emergent bilingual students. **Remember that S'more translates to all languages through the translate button in the top right corner.**

Featured Editions
In English

Ediciones destacadas
en español

Suscribirse al sitio

Manténgase informado sobre los recursos y el apoyo disponibles suscribiéndose al portal web Txel.org de TEA. Haga clic en [¡Suscríbese hoy!](#)



Subscribe to TXEL Portal

Apoyando a estudiantes bilingües emergentes en Texas

TXEL.org es un portal web que brinda información y recursos que son relevantes, accesibles e impactantes para apoyar a los líderes educativos, maestros, padres y familias y socios de la comunidad para garantizar el éxito académico de los estudiantes bilingües emergentes del estado.



Contáctenos en: <https://www.txel.org/contact/>

Correo electrónico: EmergentBilingualSupport@tea.texas.gov

Visite: www.tea.texas.gov